

普益标准·全国银行理财产品
收益指数月报

(2026年3月)

3 月份全国银行理财产品收益指数月报

——现金管理产品收益持续下行，月末企稳，固收类产品过去半年收益达 0.99%

一、理财产品收益情况

(1) 现金管理类产品收益表现

全国现金管理产品平均近 7 日年化收益率持续下行，月末企稳

截至 2026 年 3 月 31 日，全国现金管理类产品的平均近 7 日年化收益率为 1.24%，较 2 月 27 日环比下降 4BP，较基期下降 157BP。3 月资金面整体呈现“季末宽松、总量回笼”的态势。季末考核、财政缴税、政府债发行及同业存单到期等多重因素叠加，阶段性对流动性形成扰动，但央行通过 MLF 连续加量续作、长短端逆回购灵活调控、国债买卖与国库现金管理协同操作，精准对冲季末资金缺口，叠加春节后现金回流、信贷需求偏弱等因素支撑，带动当月资金面在大规模回笼中仍保持宽松平稳、利率低位运行的格局。全国地区现金管理类产品平均近 7 日年化收益率整月呈持续下行趋势，月末企稳回升。

图表 1：全国现金管理产品平均近 7 日年化收益走势（单位：%）



数据来源：普益标准

3 月，央行开展 5000 亿元 MLF 操作，当月 MLF 到期量为 4500 亿元，逆回购

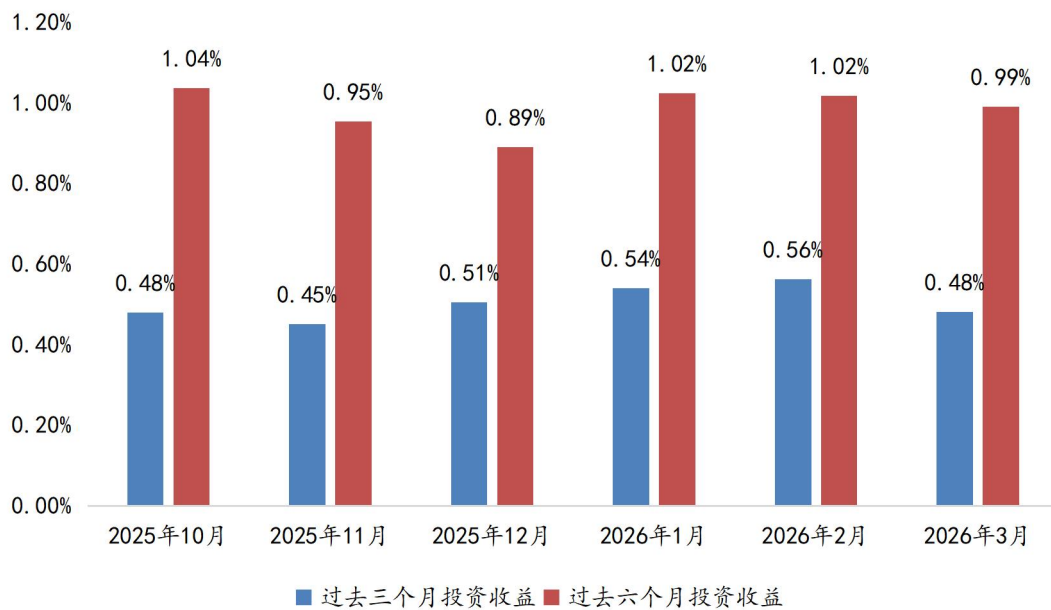
量 13566 亿元，逆回购到期量 22469 亿元，此外，央行 3 月还开展了合计 13000 亿元的买断式逆回购操作，并有 16000 亿元买断式逆回购到期，国库现金定存发行 1800 亿元，国库现金定存到期 1500 亿元，公开市场操作合计净回笼 11103 亿元。从货币市场利率看，3 月，各类利率整体呈现平稳低位运行的态势。月均利率来看，3 月 DR007 月内均值为 1.44%，较 2 月下降 5BP；R007 的月内均值为 1.50%，较 2 月下降 5BP。

(2) 固收类产品收益指数区间收益表现

全国银行理财市场固收类产品过去六个月投资收益达 0.99%

通过固收类产品收益指数测算产品近期收益表现，3 月固收类产品近三月收益有所下降，近六月收益有所下降。全国银行理财市场固收类产品过去三个月投资收益为 0.48%，较上月下降 8BP；过去六个月投资收益为 0.99%，较上月下降 3BP。

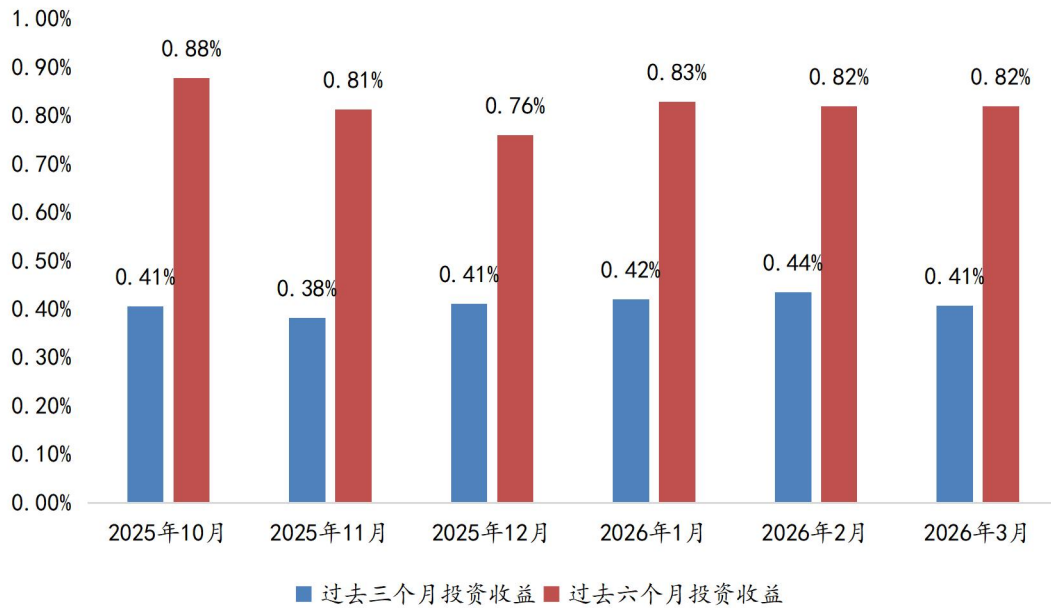
图表 2：全国银行理财市场固收类产品各月份区间投资收益（%）



数据来源：普益标准

具体分期限来看，全国银行理财市场短期固收类产品过去三个月投资收益为 0.41%，较上月环比下降 3BP；过去六个月投资收益达 0.82%，较上月基本持平。

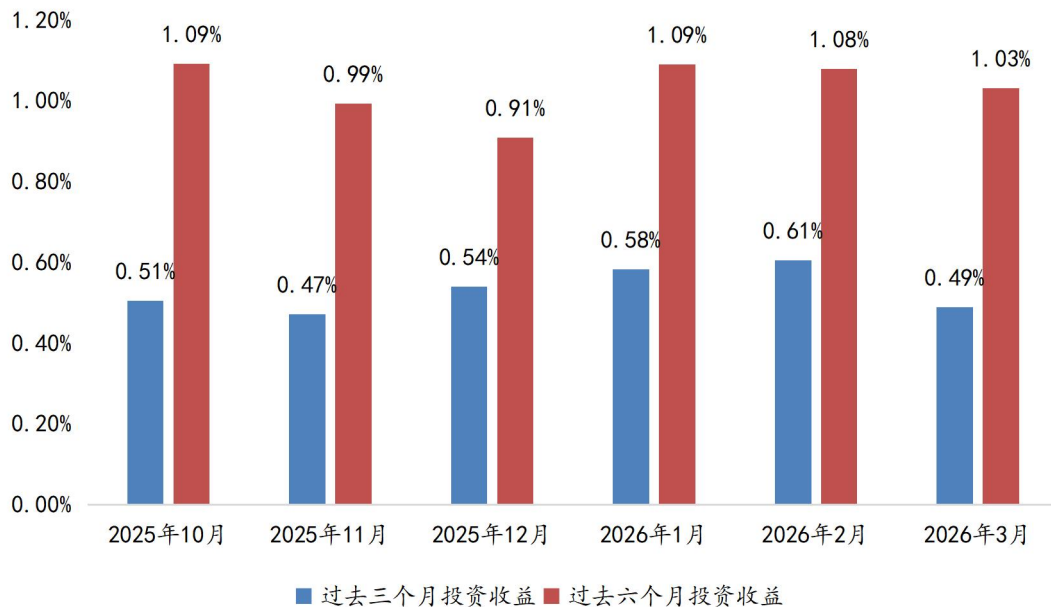
图表 3：全国银行理财市场短期固收类产品各月份区间投资收益 (%)



数据来源：普益标准

全国银行理财市场中期固收类产品过去三个月投资收益为 0.49%，较上月下降 12BP；过去六个月投资收益达 1.03%，较上月下降 5BP。

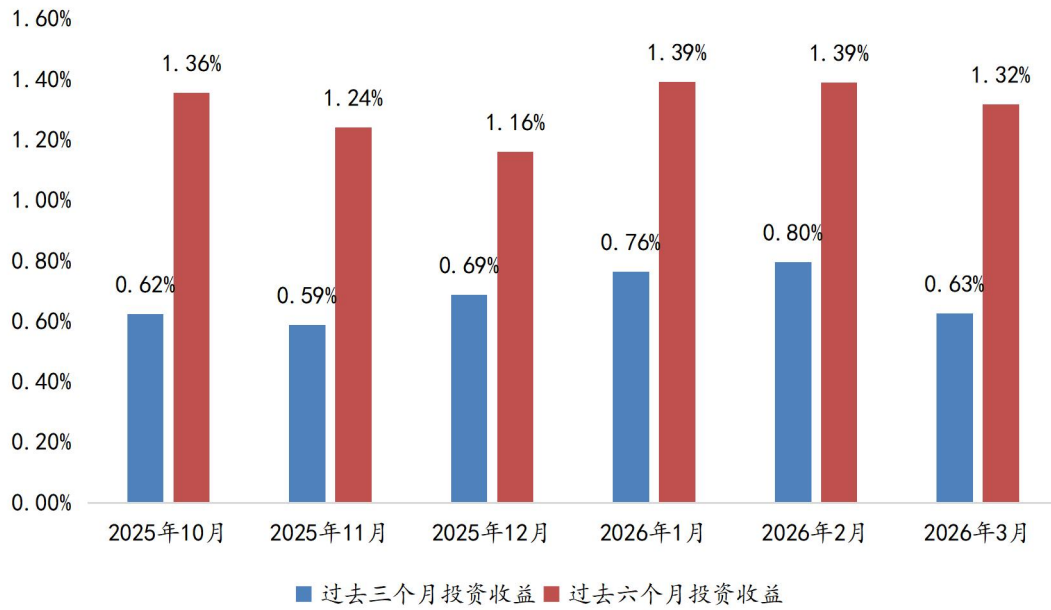
图表 4：全国银行理财市场中期固收类产品各月份区间投资收益 (%)



数据来源：普益标准

全国银行理财市场长期固收类产品过去三个月投资收益为 0.63%，较上月环比下降 17BP；过去六个月投资收益达 1.32%，较上月环比下降 7BP。

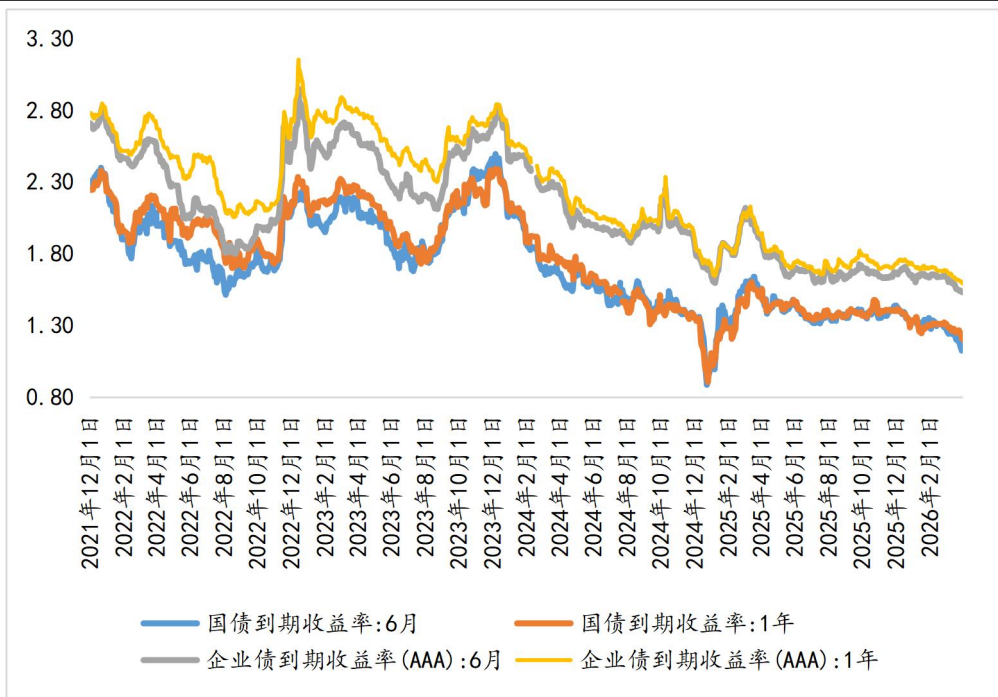
图表 5：全国银行理财市场长期固收类产品各月份区间投资收益 (%)



数据来源：普益标准

债券市场方面，3月份，短期、中期国债和短期、中期 AAA 企业债到期收益率均有所下降。具体来看，3月31日，6个月国债到期收益率为 1.13%，较上月末环比下降 15.80BP；1年期国债到期收益率为 1.21%，较上月末环比下降 10.94BP；6个月 AAA 企业债到期收益率为 1.53%，较上月末环比下降 11.58BP；1年期 AAA 企业债到期收益率为 1.59%，较上月末环比下降 9.25BP。

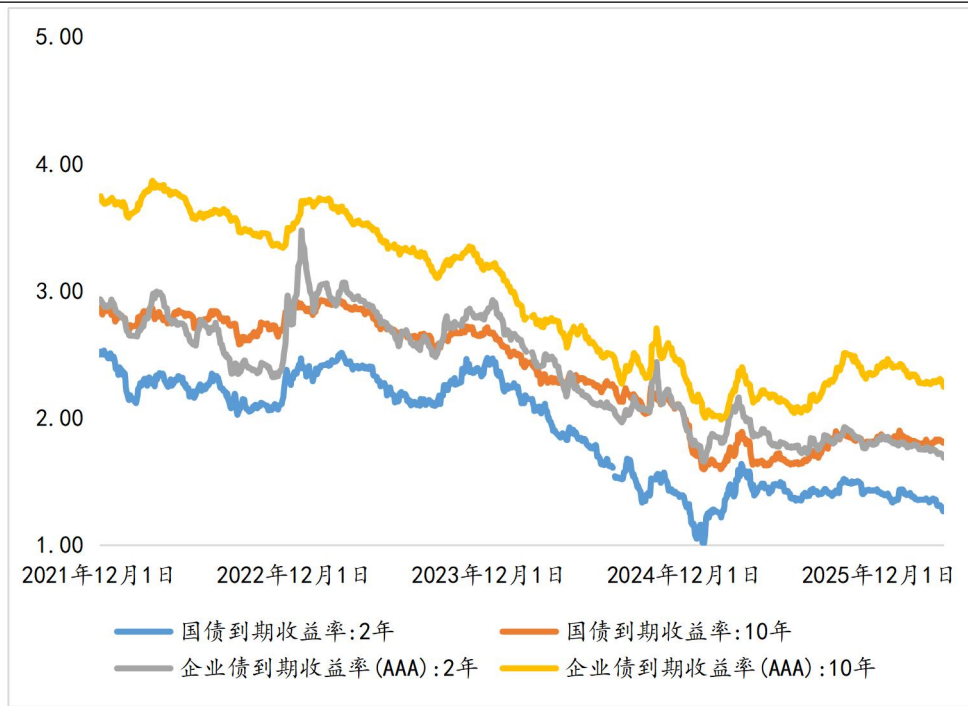
图表 6：中短期国债和企业债到期收益率



数据来源：普益标准整理

长期限债券市场方面，3月份，2年期、10年期国债和2年期、10年期AAA企业债到期收益率均下降。具体来看：3月31日，2年期国债到期收益率为1.27%，环比下降9.07BP。10年期国债到期收益率为1.82%，环比下降0.40BP。2年期AAA企业债到期收益率为1.69%，环比下降8.31BP。10年期AAA企业债到期收益率为2.25%，环比下降4.02BP。

图表 7：长期限国债和企业债到期收益率



数据来源：普益标准整理

二、全国银行理财市场产品收益指数

指数样本及构建方式：将全市场理财产品收益进行规模加权处理，以更为客观反映理财产品运作情况。

全国银行理财市场现金管理类产品收益指数全月整体下行，月末企稳回升

2026年3月，全国银行理财市场现金管理类产品收益指数整体震荡下行，月末企稳回升，全月呈先降后稳态势。截至2026年3月31日，全国银行理财市场现金管理类产品收益指数为44.20点，较上月环比下降1.33点，较基期下降55.80点。

图表 8：全国银行理财市场现金管理类产品收益指数



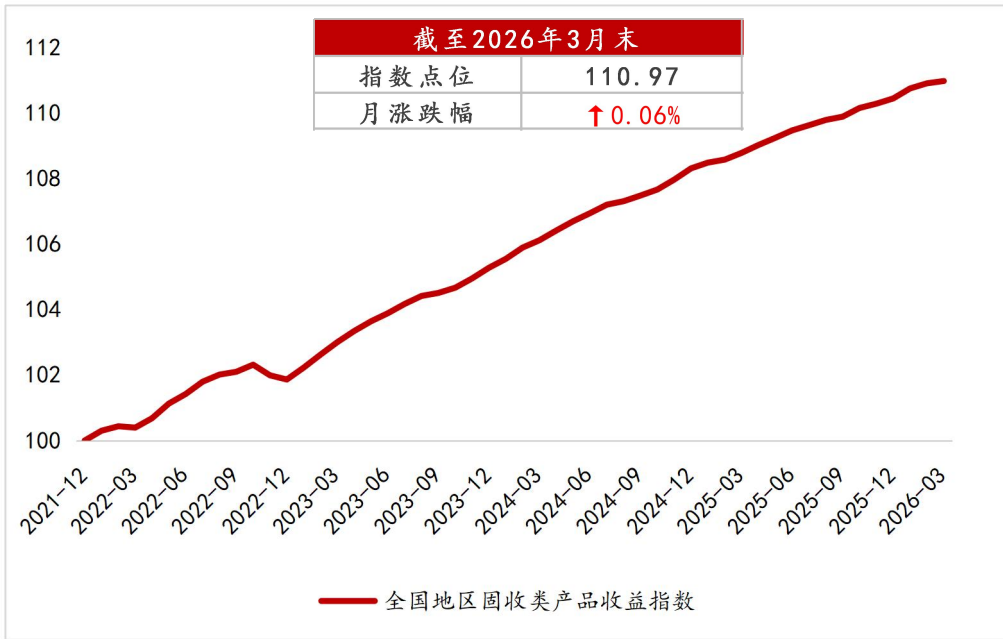
数据来源：普益标准

全国银行理财市场固收类产品收益指数增速有所回落

3月，全国银行理财市场固收类产品收益指数为110.97点，环比上升0.07点，涨幅0.06%，增速有所回落，仍延续上涨态势。指数较基期上升10.97点，增长10.97%。

	近一个月涨幅	近三个月涨幅	近六个月涨幅
全国银行理财市场固收类产品收益指数	0.06%	0.48%	0.99%

图表 9：全国银行理财市场固收类产品收益指数

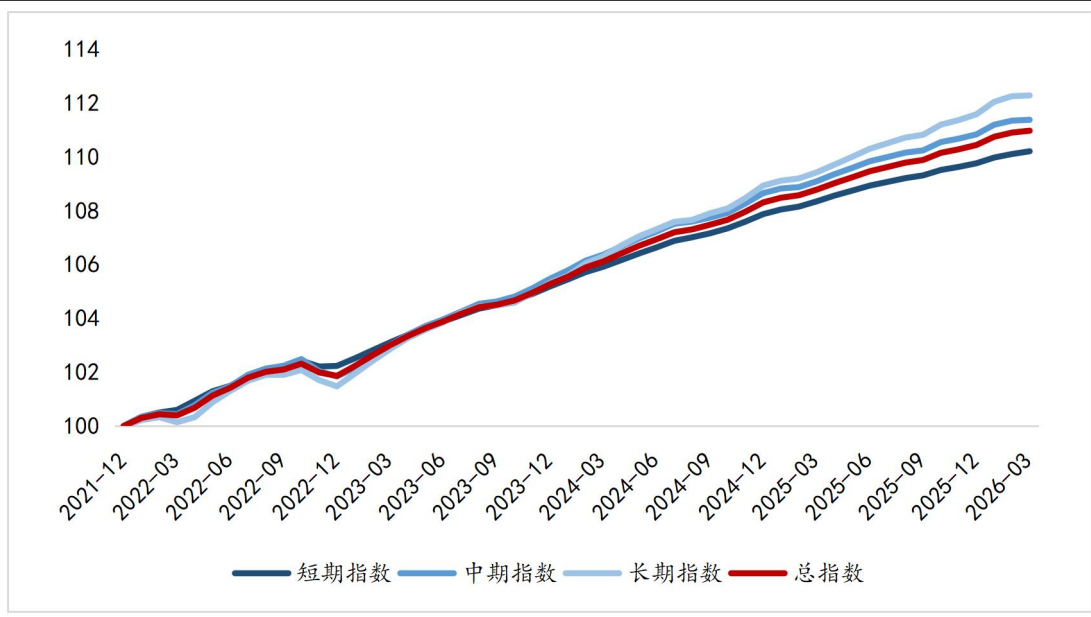


数据来源：普益标准

分期限来看，3月，全国银行理财市场短期固收类产品收益指数为110.21点，环比上升0.10点，环比涨幅0.09%，指数较基期上升10.21点，增长10.21%；中期固收类产品收益指数为111.38点，环比上升0.03点，环比涨幅0.03%，指数较基期上升11.38点，增长11.38%；长期固收类产品收益指数为112.28点，环比上升0.03点，环比涨幅0.02%，指数较基期上升12.28点，增长12.28%。

	近一个月涨幅	近三个月涨幅	近六个月涨幅
短期固收类产品收益指数	0.09%	0.41%	0.82%
中期固收类产品收益指数	0.03%	0.49%	1.03%
长期固收类产品收益指数	0.02%	0.63%	1.32%

图表 10：各期限全国银行理财市场固收类产品收益指数



数据来源：普益标准

附录

附录一：指数编制说明

1. 指数基期及基点：

现金管理类产品收益指数和固收类产品收益指数均以 2021 年 12 月 31 日为基期日，以 100 点为基点。

2. 样本选取

产品样本包含全市场理财机构（除外资银行及合资理财公司）发行的公募净值型人民币理财产品，产品样本容量为指数计算时在存续运作且成立满 1 个月的产品。产品底层数据来源于官方披露的净值类、收益类指标，包括累计净值、单位净值、万份收益、七日年化收益率等，经处理加工计算成收益指标后，构建形成最终的产品收益指数。

指数分为现金管理类产品收益指数和固收类产品收益指数，其中固收类产品收益指数根据产品的期限细分为短期（149 天及以下）、中期（150 天-355 天）和长期（356 天以上）三类分指数。

3. 指数计算方法

■ 现金管理产品：

$$Index_T = 100 * \left[\frac{\sum_{i=1}^N R_{t,i} * W_{t,i}}{\sum_{i=1}^N R_{0,i} * W_{0,i}} \right]$$

- $Index_T$ 是第 t 日现金管理类产品收益指数；
- $R_{t,i}$ 是第 t 日第 i 款理财产品当日近七日年化收益率，其中 t=0 时表示基期日收益指标；

$$R_{t,i} = \left[\left[\prod_{t=1}^7 \left(1 + \frac{r_{t,i}}{10000} \right) \right]^{\frac{365}{7}} - 1 \right] * 100\%$$

其中， $r_{t,i}$ 为产品 i 在第 t 个自然日（包括计算当日）的每万份理财产品份

额已实现收益。

- $W_{t,i}$ 是第 t 日第 i 款理财产品规模权重，其中 $t=0$ 时表示基期日对应权重指标；
- N 是第 t 日现金管理型产品的数量。

■ 固收类产品：

$$Index_T = 100 * \prod_{t=1}^T \left[1 + \sum_{i=1}^N W_{t,i} * R_{t,i} \right]$$

- $Index_T$ 是第 t 月的固收类产品收益指数；
- $W_{t,i}$ 是第 t 月末第 i 款理财产品规模占固收类产品规模的比例，即规模权重；
- $R_{t,i}$ 是第 t 月末第 i 款理财产品的近 1 月收益率。
- N 是第 t 月末存续的固收类产品数量。

4. 指数应用场景

■ 跟踪银行理财市场走势表现

机构可以通过指数近期走势情况，跟踪全市场或该地区银行理财产品收益情况，从而为投资决策做出参考。如果指数出现较大波动，机构可以及时察觉并采取相应的风险控制措施，以保护投资组合。

■ 提供投资策略参考

投资者可以以指数作为基准来制定投资策略，若指数处于上升趋势，一定程度上可以反映该地区理财产品近期收益获取能力较强，投资价值高；若指数近期震荡运行，一定程度上可以反映该地区理财产品近期收益获取的不确定性较大；若指数下行，一定程度上反映出该地区理财产品近期收益下行，投资需要谨慎。

■ 用于产品评价

将产品近期收益表现与指数走势进行对比，可以衡量产品近期表现情况是否优于指数表现，从而对产品进行评价，可应用于代销引入、理财经理业绩表现评价、优秀产品投资组合构建等场景。

重要声明

本报告中的数据和信息均来源于各机构公开发布的信息，普益标准力求报告内容及引用资料、数据的客观与公正，但对这些信息的准确性和完整性不作任何保证。报告中的任何观点与建议仅代表报告当日的判断和建议，不保证对做出的任何建议不会进行任何变更，本报告中提到的任何第三方产品、服务、公司等仅供参考并不构成对其产品或服务的推荐，读者应自行进行承担相关投资损失、风险与纠纷。

本报告未经书面许可任何机构和个人不得以任何形式翻版、复制、刊登、发表或引用。普益标准保留对任何侵权行为和有悖于报告原意的引用行为进行追究的权利。